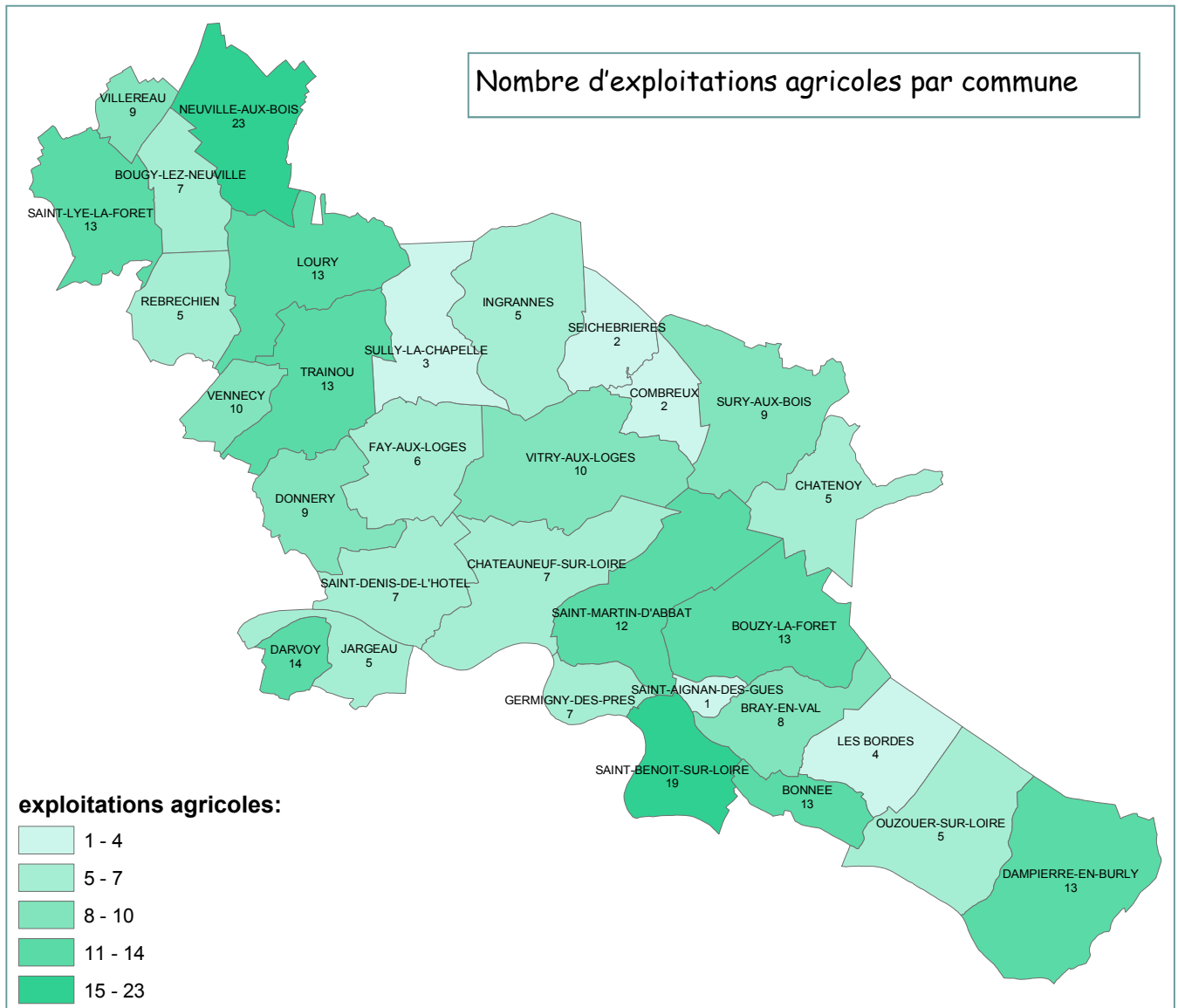
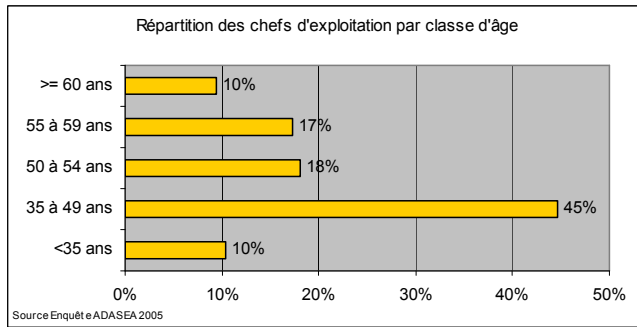


Pays Forêt d'Orléans Val de Loire



Les données statistiques sont issues des questionnaires d'enquêtes complétés par les agriculteurs du territoire lors de réunions communales. Cet état des lieux a été conduit au 1er trimestre 2005. Les agriculteurs absents aux réunions ont été contactés par téléphone. Le taux de participation après rattrapage téléphonique est de 97%. A noter que la commune de Donnery rattachée à l'agglomération Orléanaise est associée au canton de Neuville aux Bois pour le traitement statistique. Darvoys et Jargeau sont regroupées avec le canton de Châteauneuf sur Loire.

Les chefs d'exploitation



55% des chefs sont âgés de moins de 50 ans. L'âge moyen des chefs est de 46.7 ans, inférieur à celui du Loiret (50 ans en moyenne - RGA 2000). Les 55 ans et plus représentent 27% de la population (28% pour le pays Sologne Val Sud - Source Enquête ADASEA

La ferme du Pays

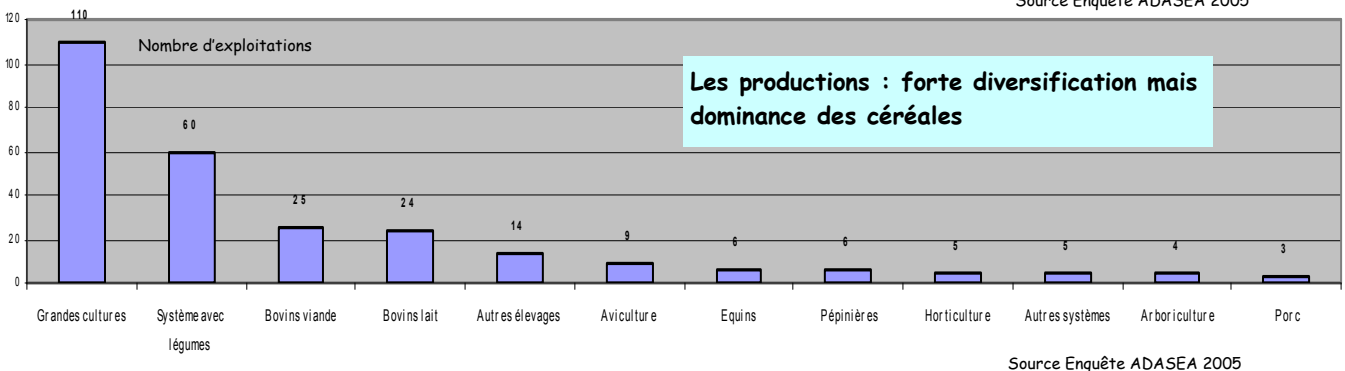
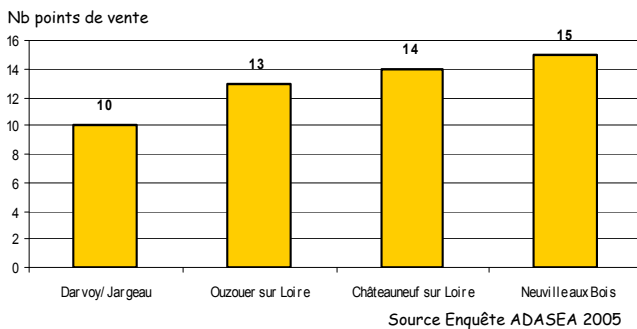
SAU/exploitation : 87 ha
Foncier loué : 75% de la SAU
Bâtiments : propriété en majorité

Source ADASEA 2005

Ferme Loiret
Sau/exploitat°: 105 ha
Foncier loué : 75%

Source RGA 2000

Vente directe : 19% des fermes



Transmission des exploitations

55 exploitations dont l'ensemble des chefs est âgé de 55 ans et plus, sans succession assurée

Mode juridique	Grandes cultures	Système avec légumes	Cultures spécialisées	Bovins lait	Bovins Viande	Autres élevages	Autres systèmes	Total
Individuel	22	7	1	2	6	2	3	43
EARL unipersonnelle	4	1						5
Autre société	2	2	1		1	1		7
Total	28	10	2	2	7	3	3	55

Source Enquête ADASEA 2005

Agriculteur du Pays

Age moyen 47 ans
Plein temps 89%
Individuel : 59%
Dominance EARL

Source Enquête ADASEA 2005

Agriculteur du Loiret

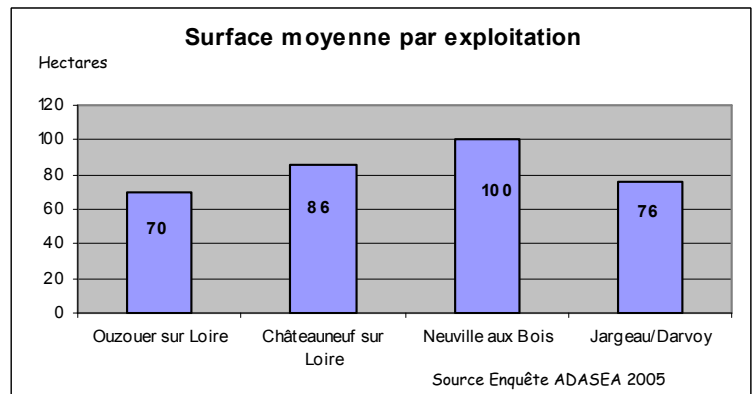
Age moyen 50 ans
Plein temps 82%
Individuel : 58%
Dominance EARL

Source RGA 2000

Main d'œuvre salariée : 27% des exploitations

source ADASEA

Système de production	Nombre de salariés à temps complet	Nombre de salariés à temps partiel	Nombre de personnes salariées	Pourcentage
Spécialisés	142	53	195	53%
Légumes	85	39	124	33.5%
Elevage	24	10	34	9%
Grandes cultures	8	9	17	4.5%
Total	259	111	370	100%



Pourcentage de produits proposés à la vente

Viande porcs	Gibier	Viande ovine	Chevaux	Fromages de chèvre	Lait vache
2%	2%	2%	3%	3%	5%
Horticulture Pépinières	Fruits	Viande bovine	Volailles	Légumes	
8.5%	7%	8%	12%	47.5%	

Source Enquête ADASEA 2005

Les productions : forte diversification mais dominance des céréales